

## Paro Registrado.

**Enero 2023**

FICHA TERRITORIAL: **Comarca La Litera / La Llitera**

Unidad: nº personas

Fuente: Instituto Aragonés de Empleo

### Por grupo de edad y sexo

	Total	Hombres	Mujeres
16-19	11	6	5
20-24	52	24	28
25-29	42	17	25
30-34	62	23	39
35-39	52	16	36
40-44	52	18	34
45-49	59	26	33
50-54	61	22	39
55-59	82	39	43
60-64	75	31	44
<b>Total</b>	<b>548</b>	<b>222</b>	<b>326</b>

### Por sector de actividad económica y sexo

CNAE-2009	Total	Hombres	Mujeres
Agricultura, ganadería y pesca	64	31	33
Industria y energía	98	58	40
Construcción	33	29	4
Servicios	327	96	231
Sin empleo anterior	26	8	18
<b>Total</b>	<b>548</b>	<b>222</b>	<b>326</b>

### Por sección de actividad económica y sexo

CNAE-2009	Total	Hombres	Mujeres
Agricultura, ganadería, silvicultura y pesca	64	31	33
Industria manufacturera	91	53	38
Suministro de energía eléctrica, gas, vapor y aire acondicionado	4	3	1
Suministro de agua, actividades de saneamiento, gestión de residuos y descontaminación	3	2	1
Construcción	33	29	4
Comercio al por mayor y al por menor; reparación de vehículos de motor y motocicletas	89	21	68
Transporte y almacenamiento	9	7	2
Hostelería	38	9	29
Información y comunicaciones	2	0	2
Actividades financieras y de seguros	6	3	3
Actividades inmobiliarias	5	4	1
Actividades profesionales, científicas y técnicas	13	6	7
Actividades administrativas y servicios auxiliares	63	19	44
Administración Pública y defensa; Seguridad Social obligatoria	12	6	6
Educación	10	2	8
Actividades sanitarias y de servicios sociales	35	8	27
Actividades artísticas, recreativas y de entretenimiento	3	1	2
Otros servicios	27	9	18
Actividades de los hogares como empleadores de personal doméstico; actividades de los hogares como productores de bienes y servicios para uso propio	15	1	14
Sin clasificar	26	8	18
<b>Total</b>	<b>548</b>	<b>222</b>	<b>326</b>

La actividad económica indica aquélla en la que el parado realizó su último trabajo, según la Clasificación Nacional de Actividades Económicas de 2009 (CNAE-2009)

## Paro Registrado.

**Enero 2023**

FICHA TERRITORIAL: **Comarca La Litera / La Llitera**

Unidad: nº personas

Fuente: Instituto Aragonés de Empleo

### Por nivel de formación y sexo

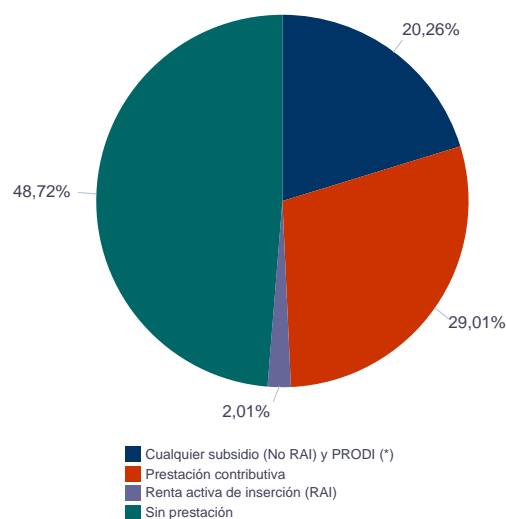
		Total	Hombres	Mujeres
<b>Educación primaria</b>	Educación Primaria o inferior	162	64	98
		<b>162</b>	<b>64</b>	<b>98</b>
<b>Primera etapa de educación secundaria</b>	Primera etapa de educación secundaria	206	85	121
		<b>206</b>	<b>85</b>	<b>121</b>
<b>Segunda etapa de educación secundaria</b>	Bachillerato	49	24	25
	Enseñanza media de formación profesional	46	15	31
		<b>95</b>	<b>39</b>	<b>56</b>
<b>Enseñanza superior</b>	Enseñanza superior de formación profesional	38	13	25
	Enseñanza superior universitaria	47	21	26
		<b>85</b>	<b>34</b>	<b>51</b>
<b>Total</b>		<b>548</b>	<b>222</b>	<b>326</b>

NOTA: La tabla de nivel de formación se basa en la Clasificación Nacional de Educación 2000 (INE). Se ha seleccionado el nivel educativo más alto adquirido por el demandante parado.

### Por tipo de prestación y sexo

	Total	Hombres	Mujeres
Sin prestación	267	93	174
Prestación contributiva	159	82	77
Cualquier subsidio (No RAI) y PRODI (*)	111	43	68
Renta activa de inserción (RAI)	11	4	7
<b>Total</b>	<b>548</b>	<b>222</b>	<b>326</b>

(\*) PRODI= Programa temporal de protección por desempleo e inserción, RAI = Renta activa de inserción.



## Paro Registrado.

**Enero 2023**

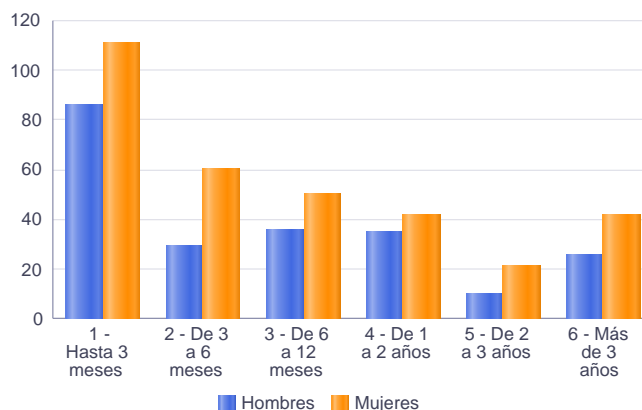
FICHA TERRITORIAL: **Comarca La Litera / La Llitera**

Unidad: nº personas

Fuente: Instituto Aragonés de Empleo

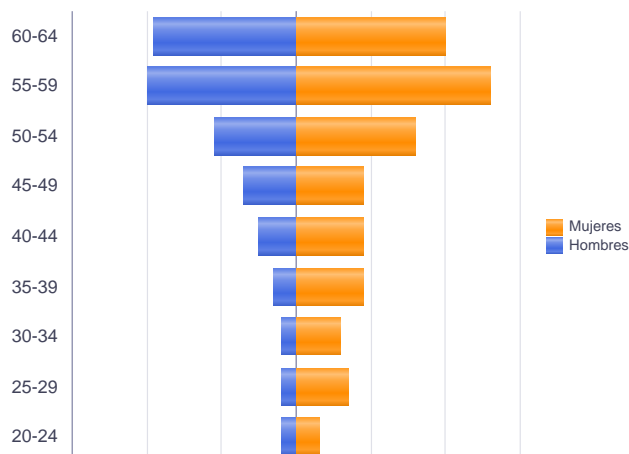
### Por tiempo en situación laboral como desempleado y sexo

		Total	Hombres	Mujeres
<b>Corta Duración</b>	Hasta 3 meses	197	86	111
	De 3 a 6 meses	89	29	60
	De 6 a 12 meses	86	36	50
		<b>372</b>	<b>151</b>	<b>221</b>
<b>Larga Duración</b>	De 1 a 2 años	77	35	42
	De 2 a 3 años	31	10	21
	Más de 3 años	68	26	42
		<b>176</b>	<b>71</b>	<b>105</b>
<b>Total</b>		<b>548</b>	<b>222</b>	<b>326</b>



### Parados de larga duración\* por grupo de edad y sexo

	Total	Hombres	Mujeres
20-24	5	2	3
25-29	9	2	7
30-34	8	2	6
35-39	12	3	9
40-44	14	5	9
45-49	16	7	9
50-54	27	11	16
55-59	46	20	26
60-64	39	19	20
<b>Total</b>	<b>176</b>	<b>71</b>	<b>105</b>



\* Más de 12 meses como desempleado

## Paro Registrado.

**Enero 2023**

FICHA TERRITORIAL: **Comarca La Litera / La Llitera**

Unidad: nº personas

Fuente: Instituto Aragonés de Empleo

### Por sector de actividad económica, nacionalidad y sexo

	Españoles			Extranjeros comunitarios (UE-27)			Extranjeros no comunitarios		
	Total	Hombres	Mujeres	Total	Hombres	Mujeres	Total	Hombres	Mujeres
Agricultura, ganadería y pesca	35	21	14	16	5	11	13	5	8
Construcción	27	24	3	3	2	1	3	3	0
Industria y energía	66	39	27	16	9	7	15	10	5
Servicios	262	89	173	25	1	24	40	6	34
Sin empleo anterior	13	3	10	3	1	2	10	4	6
<b>Total</b>	<b>403</b>	<b>176</b>	<b>227</b>	<b>63</b>	<b>18</b>	<b>45</b>	<b>81</b>	<b>28</b>	<b>53</b>

### Ranking de ocupaciones más solicitadas por los demandantes parados, por sexo

Cod. Ocupación	Ocupación	Total	Hombres	Mujeres
92101050	Personal de limpieza o limpiadores en general	183	20	163
52201079	Dependientes de comercio, en general	130	15	115
97001056	Peones de la industria de la alimentación, bebidas y tabaco	88	40	48
97001104	Peones de la industria manufacturera, en general	87	39	48
43091029	Empleados administrativos, en general	80	15	65
97001010	Embaladores-empaquetadores-etiquetadores, a mano	65	10	55
95111016	Peones agrícolas, en general	61	41	20
98201011	Reponedores de hipermercado	51	11	40
55001018	Cajeros de comercio	50	8	42
51201049	Camareros, en general	45	10	35
96021013	Peones de la construcción de edificios	43	43	0
77011033	Elaboradores de productos cárnicos	42	21	21
93101024	Pinches de cocina	34	6	28
57101013	Asistentes domiciliarios	34	2	32
91001018	Empleados de hogar	32	1	31
98111024	Mozos de carga y descarga, almacén y/o mercado de abastos	29	25	4
84121035	Conductores de furgonetas, hasta 3,5 t.	25	23	2
36131039	Técnicos administrativos, en general	23	4	19
57221018	Cuidadores de niños en domicilio	21	0	21
96011029	Peones de obras públicas, en general	21	17	4

NOTA: Cada demandante puede solicitar hasta 6 ocupaciones.